






















Name:

Datum:

Zeit:

## Das habe ich in Klasse 2 gelernt Deutsch

### 1. Diktat. Schreibe die Wörter auf!

/21

### 2. Unterstreiche Nomen und Satzanfänge. Schreibe den Text in der richtigen Groß- und Kleinschreibung ab!

KATZEN KÖNNEN IN DER NACHT GUT SEHEN UND MÄUSE FANGEN.  
FARBEN ERKENNEN SIE NICHT. WENN ES DER KATZE GUT GEHT,  
DANN SCHNURRT SIE.

---

---

---

---

/6

### 3. Ordne die Wörter nach dem ABC!

Baum - Fuchs - Wald - Gras - Reh - Tanne - Ameise

/7

---

---

---

### 4. Lies und male!



Der blaue Bus steht vor  
einer Ampel.

/4



Neben der roten  
Hundehütte liegt ein  
kleiner Hund.

**5. Lies den Text und beantworte die Fragen! Schreibe einen ganzen Satz!**

Im Garten

- 1 Die Sonne scheint. Anna und Max laufen in den Garten. Dort  
2 spielen sie verstecken. Anna versteckt sich als Erste. Sie  
3 versteckt sich hinter dem Schuppen. Max findet sie gleich. Dann  
4 ist Max dran. Er klettert in den Apfelbaum und versteckt sich  
5 dort. Anna muss lange suchen.  
6 Nach dem Verstecken gehen die Kinder zur Schaukel und  
7 schaukeln ganz hoch. Anna kommt am höchsten und gewinnt  
8 ein Bonbon.

1. Welches Spiel spielen die Kinder zuerst?

\_\_\_\_\_

2. Wer muss länger suchen, Anna oder Max?

\_\_\_\_\_

3. Wo versteckt sich Max?

\_\_\_\_\_

4. Was machen die Kinder nach dem Verstecken?

\_\_\_\_\_

5. Wer kann höher schaukeln?

\_\_\_\_\_

6. Welchen Preis bekommt Anna beim Schaukeln?

\_\_\_\_\_

7. Zeichne eine grüne Sonne rechts unten am Arbeitsblatt.

\_\_\_\_\_

8. In welcher Zeile steht?

Schuppen: \_\_\_\_\_

Apfelbaum: \_\_\_\_\_

Schaukel: \_\_\_\_\_

höchsten: \_\_\_\_\_

## 6. Bearbeite den Text!

### Ein Sommertag

Es ist herrliches Wetter. Anna und Max fahren mit ihren Eltern zum Badesee. Die Kinder ziehen sich gleich um und laufen zum Wasser. Max hat einen Wasserball dabei und Anna holt ihre rote Luftmatratze. Die Beiden treffen viele Freunde und spielen mit ihnen Wasserball.

Nach dem Spiel bekommen alle Kinder ein leckeres Eis. Zum Abschluss laufen Anna und Max noch zur Rutsche und toben im Wasser. Schon ist der schöne Tag zu Ende und alle fahren nach Hause.

/13

a) Unterstreiche 5 Nomen (Namenwörter) blau!

b) Unterstreiche 5 Verben (Tunwörter) rot!

c) Unterstreiche 3 Adjektive (Wiewörter) grün!

## 7. Bilde die Mehrzahl!

Ball \_\_\_\_\_

Schuh \_\_\_\_\_

Kleid \_\_\_\_\_

Tafel \_\_\_\_\_

/4

## 8. Setze das Verb in der richtigen Form ein!

ich spiele	wir
du	ihr
er	sie

/5

## 9. Steigere die Adjektive!

schön		
warm		
gut		

/6

## 10. Schreibe 3 Sätze zu jedem Bild auf das extra Blatt!

Bild 1:



Bild 2:




Bild 3:



/9

**Bild 1:**

---

---

---

---

---

**Bild 2:**

---

---

---

---

---

**Bild 3:**

---

---

---





---

---

Du hast von *91* Punkten

\_\_\_\_\_ erreicht.

Unterschrift der Eltern: \_\_\_\_\_

				
Ich				
Meine Lehrerin				



## Das habe ich in Klasse 2 gelernt Deutsch

<b>Name:</b>	
<b>Klasse:</b>	
<b>Datum / Zeit:</b>	

Lernbereiche	Aufgaben	Bewertung des Lernstandes			
Mitsprechwörter richtig schreiben	1 ( ___/3)				
Wörter mit doppeltem Konsonant richtig schreiben	( ___/3)				
Wörter mit Dehnungs-h richtig schreiben	( ___/3)				
Wörter mit ie richtig schreiben	( ___/3)				
Wörter mit st richtig schreiben	( ___/ 3)				
Wörter mit Auslautverhärtung richtig schreiben	( ___/3)				
Wörter mit ä richtig schreiben	( ___/3)				
Die Großschreibung beachten	2 ( ___/6)				
Wörter nach dem ABC ordnen	3 ( ___/7)				
Lesen und malen	4 ( ___/4)				
Fragen zu einem Lesetext beantworten	5 ( ___/16)				
Nomen, Verben und Adjektive in einem Text finden	6 ( ___/13)				
Die Mehrzahl von Nomen bilden	7 ( ___/4)				
Ein Verb beugen	8 ( ___/5)				
Adjektive steigern	9 ( ___/6)				
Zu Bildern verschiedene Sätze formulieren	10 ( ___/9)				

# Lernwörterdiktat: Aufgabe 1

In jeder Zeile wird eine andere Rechtschreib-Besonderheit abgefragt. Bitte die Wörter pro Zeile diktieren und warten bis die S fertig sind.

Die Bilder dienen nur zur Orientierung und Hilfe

Elefant	Baum	Buch
Schiff	Brille	Tasse
Lehrer	Fahne	Schuh
Spiegel	Brief	Papier
Stern	Stein	Stift
Hund	Burg	Wald
Bäcker	Geschäft	nähen